


云南强化地板批发价格


发布日期：2025-09-24

测耐水性耐水性用吸水厚度膨胀率指标反映，该指标值高，耐水性就差，即在潮湿环境下易引起尺寸变化。此项指标在3%以内可视为合格，否则，地板在遇到潮湿，或在湿度相对较高、周边密封不严的情况下，就会出现变形现象，影响正常使用。所以在选地板的时，可以现场通过在地板接缝处倒一定的水来检测地板耐水性。一般来说，接缝处是较容易渗水的，消费者在选择地板时就可以用此方式现场试验。如果水倒上渗不下去，一般地板耐水性是可以的基材密度一般压合的材料多以速生木材为主，主要以中密度板和高密度板为基材，好的基材密度应为³，密度太低或太高均不适宜。板背面的平衡层应平整光滑而无明显色差。拼接紧密复合地板背面不打龙骨架，不需要用胶水拼接，所以契口紧实度很重要。在选购现场可拿两块地板的样板拼装一下，看拼装后是否整齐、严密。好的地板拼接在一起，两人合力掰开都很困难。加工精度用6~12块地板在平地上拼装后，用手摸和眼观的方法，观察其加工精度是否平整光滑，榫槽咬合是否合适，不宜过松，也不宜过紧，强化地板一般都是企口强化地板，看凸凹槽模切是否规矩、精细、均匀，槽口类型有V型槽□U型槽□R型槽，三种槽口各有优劣。看懂三个小窍门，精细避开强化地板选购“坑”。云南强化地板批发价格



强化地板和实木复合地板有什么区别？强化地板和实木复合地板哪个好强化地板和实木复合地板有什么区别？实木地板脚感好，纹理、色彩自然，硬度稍差。且因其是自然的，故纹理、色彩差别较大，铺装时需打木龙骨，价格相对较高的。强化复合地板硬度较高，耐磨性好，铺装简易、方便，价格较低，但脚感稍差。实木复合地板是由不同树种的板材交错层压而成，一定程度上克服了实木地板湿胀干缩的缺点，干缩湿胀率小，具有较好的尺寸稳定性，并保留了实木地板的自然木纹和舒适的脚感。实木复合地板兼具强化地板的稳定性与实木地板的美观性，而且具有


环保优势。实木复合地板既有实木地板美观自然、脚感舒适、保温性能好的长处；又克服了实木地板因单体收缩，容易起翘裂缝的不足。如今为了生存环境不再恶化，世界各国普遍重视森林资源保护问题，实木复合地板与实木地板相比能够节省稀有木材资源。此外，实木复合地板安装简便，一般情况下不用打龙骨。但是要求地面找平。实木地板脚感好，纹理、色彩自然，硬度稍差。且因其是自然的，故纹理、色彩差别较大，铺装时需打木龙骨，价格相对较高的。强化复合地板硬度较高，耐磨性好，铺装简易、方便，价格较低，但脚感稍差。云南强化地板批发价格材料 实木复合地板VS强化地板,到底哪种更适合你家？



地板的选择：我们在选择地板还需要尽可能的了解地板的各个材质，强化木地板是多数人的选择，下面我们一起说说强化木地板的甲醛问题，强化木地板甲醛严重吗？凡是建材，多多少少都是含有甲醛的，只是一个范围的事，那么强化木地板甲醛如何去除？一起来看看吧。强化木地板甲醛问题市场上销售的木地板主要分为实木地板、强化木地板、实木复合地板、竹材地板和软木地板这五大类。强化木地板学名叫浸渍纸层压木质地板，是以高密度纤维板为基材，表面贴装饰浸渍纸和耐磨浸渍纸，背面贴平衡纸，经热压、开榫槽等工序制成的企口地板，属于强化木地板这一个大种类。据了解，强化木地板，较上面是个耐磨层，但很多都不达标，再往下就是装饰层，然后是基层。这个基层是容易出问题的，它主要是一些密度板，而密度板好与坏的区别就要看甲醛。甲醛已经被世界卫生组织确定为重要的致*物质，由于劣质强化木地板企业的生产线、工艺、材料均不达标，只能通过使用廉价的劣质胶粘剂来增加强度，因此甲醛含量必然超标。在常见的实木地板、实木复合地板、强化地板三大类

强化地板起源于欧洲，是一种以人造板为基材的新型地板，分为两大类，即以中、高密度纤维板为基材和以刨花板为基材，1985年由奥地利的刨花板生产商和瑞典的生产商联合研究开发生产。20年来，强化地板从无到有，从有到大，已成为地面装饰材料的主要产品，此成功主要得益于强化木地板本身的特性充分满足了消费者对地面装饰的要求。强化地板的结构一般分为四层：表层为耐磨层，是含有三氧化二铝等耐磨材料的表层纸；第二层为装饰层，是电脑仿真制作的印刷纸；第三层为人造板基材，多采用高密度纤维板[HDF]中密度纤维板[MDF]或特殊形态的质

优刨花板；第四层为底层，是防潮平衡层，一般采用一定强度的厚纸在三聚氰胺或酚醛树脂中浸渍，可以阻隔来自于地面的潮气与水分，从而保护地板不受地面潮湿影响，进一步强化了底层的防潮和平衡功能。强化地板,你了解多少?



可对强化木地板进行观察，在光线下有金属光泽，呈哑光效果，说明该地板具有耐磨层，如反光度好、没有粉末感的，可能是涂刷树脂的产品，耐磨性能差。如希望了解强化地板的表面硬度，可以尖锐的利器在其边缘划一下，没有划痕的说明硬度较好。判断表面耐灼烧性能，可将点燃并吸去10mm左右，水平置于强化木地板表面1分钟，移去，再吸去10mm左右，水平置于产品表面另一点，1分钟后移去。如果木地板表面没有明显变化，则为合格产品。在试铺装中，可以仔细观察木地板中间的缝隙，合格复合木地板的标准比较大不超过0.2毫米，平均值不超过0.15毫米。木地板的高度差比较大值是0.15毫米，平均值是0.1毫米。强化地板保养方法有哪些?云南强化地板批发价格

买强化地板,需要注意的二三事. 云南强化地板批发价格

三层的胶水要少于多层。强化木地板按照结构上，分为耐磨层，装饰层，纤维板芯层，平衡防潮底层，表面装饰层是三聚氰胺浸渍纸，能仿制花色。强度高的。强化木地板比较大的优势是强度高，用硬物划不会，也不会被砸出坑，使用寿命长达10-20年。耐磨层是氧化铝耐磨纸，决定了强化木地板的耐用程度，用转数来表示，家用在6000转以上是可以的。表面花纹失真。在图案上，虽然花色很多，但是因为是人造的纸张，多少会有假的感觉，一般大品牌的工艺程度高，在花色重复率相对更少，效果要更逼真一点。含的胶水多，甲醛含量大。芯层是速生木或木材加工剩余物，磨碎成纤维，加了大量的胶水，在高温下，稳定性好，但甲醛含量也就更大了。综合看来，如果家用的话，实木复合的，特别是三层实木复合地板是比较不错的，稳定性强，用在地暖上也很合适。选择符合E1级别，看过商家出示检测报告才能放心购买。如果是你，会选择用实木地板。云南强化地板批发价格

四川省成都市绿可生态建材有限公司专注技术创新和产品研发，发展规模团队不断壮大。目

前我公司在职员工以90后为主，是一个有活力有能力有创新精神的团队。公司以诚信为本，业务领域涵盖集成墙板，强化地板□SPC地板，树脂瓦，我们本着对客户负责，对员工负责，更是对公司发展负责的态度，争取做到让每位客户满意。一直以来公司坚持以客户为中心、集成墙板，强化地板□SPC地板，树脂瓦市场为导向，重信誉，保质量，想客户之所想，急用户之所急，全力以赴满足客户的一切需要。